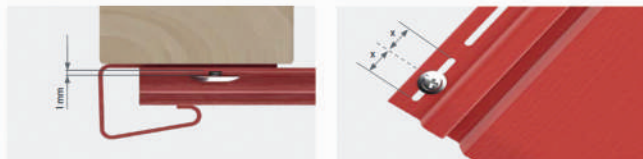


Свързване на профилите



Профилите са свързани с припокриване, т.е. чрез изрязване, за да се компенсират промените в дължината, породени от температурните

Монтаж на софит елементите към конструкцията



Елементите на Soffit се монтират към конструкцията с помощта на защитени от корозия винтове (минимална дължина 20 мм и минимална глава размер 8 мм). Като се завиват се оставя 1 мм хлабина, поради температурните разлики.

Монтиране на обшивката




Подрязване на дължината

Свързване на панелите

Панелите трябва да бъдат нарязани на дължина по такъв начин, че профилите имат 5 мм хлабина, за да компенсират дължината, свързана с температурните разлики.

Монтаж на перфорирана софит обшивка



Перфорираните плоскости трябва да се монтират като всеки трети или всеки четвърти панел, за да се получи подходяща вентилация на покрива.

Монтаж на Н профил



Позиция на Н профила

Има два метода за довършване на стрехи на Soffit в ъглите на сградата, с помощта на h ленти.

LEXON

Лексон България ЕООД е бързоразвиваща се компания, оперираща на българския и международен пазар.

При нас ще откриете иновативни строителни продукти за хидроизолация на основи и покриви, системи за линеен дренаж, покривно отводняване и аксесоари за покрив.

Разгледайте и останалите продукти онлайн на www.lexon.bg



Дренажни канали Sell-Line



Универсални шахти Shaft-Line



Паро-пропусклива покривна мембрана Roof-Foil



Метални улци Roof-Stal



PVC улци INES



Хидроизолация PDM 400

LEXON

Innovation building materials

ОБШИВКА ЗА СТРЕХИ

Soffit



КОНТАКТИ

Адрес: България, гр. Пловдив, с. Войводиново, ПК4135, ул. Оборище № 18-20

Телефон: +359 32 / 338 046

E-mail: office@lexon-bg.com



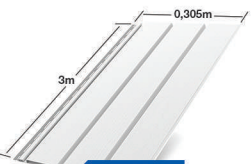

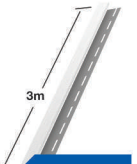


Вижте новия ни сайт и поръчайте бързо онлайн



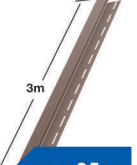

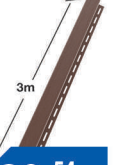
www.lexon.bg

Защо обшивка за стрехи Soffit?



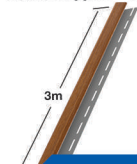

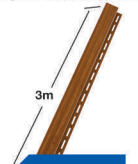
- Дървена текстура, която успешно имитира естествените характеристики на дървесината.
- Ниското тегло на нашите системи улеснява монтажа на деликатни конструкции без никакви натоварвания върху покривните структури.
- Прецизността на софитните компоненти гарантира лесен и бърз монтаж.
- Материалът на софита е толкова издръжлив, че не са необходими дейности по поддръжка.



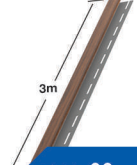

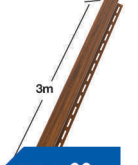
КОМПОНЕНТИ

<p>Soffit плътен бял 3м.</p>  <p>27 38 лв/бр</p>	<p>Soffit перфориран бял 3м</p>  <p>27 38 лв/бр</p>	
<p>16р.-0,915м² 29,92лв/м²</p>		
<p>Бял</p>		
<p>“J” профил бял - 3м</p>  <p>10 35 лв/бр</p>	<p>“Н” профил бял - 3м</p>  <p>28 50 лв/бр</p>	<p>Ъглов завършващ профил бял 3м.</p>  <p>29 50 лв/бр</p>

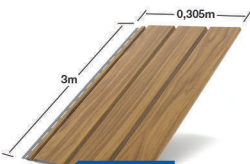

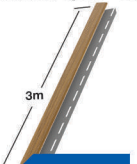


<p>Soffit плътен кафяв 3м.</p>  <p>27 38 лв/бр</p>	<p>Soffit перфориран кафяв 4м</p>  <p>27 38 лв/бр</p>	
<p>16р.-0,915м² 29,92лв/м²</p>		
<p>Кафяв</p>		
<p>“J” профил кафяв - 3м</p>  <p>10 35 лв/бр</p>	<p>“Н” профил кафяв - 3м</p>  <p>28 50 лв/бр</p>	<p>Ъглов завършващ профил кафяв 3м.</p>  <p>29 54 лв/бр</p>

КОМПОНЕНТИ

<p>Soffit плътен златен дъб 3м.</p>  <p>32 09 лв/бр</p>	<p>Soffit перфориран златен дъб 3м</p>  <p>32 09 лв/бр</p>	
<p>16р.-0,915м² 35,08лв/м²</p>		
<p>Златен дъб</p>		
<p>“J” профил златен дъб - 3м</p>  <p>15 00 лв/бр</p>	<p>“Н” профил златен дъб - 3м</p>  <p>33 40 лв/бр</p>	<p>Ъглов завършващ профил златен дъб 3м.</p>  <p>35 00 лв/бр</p>

<p>Soffit плътен орех 3м.</p>  <p>32 09 лв/бр</p>	<p>Soffit перфориран орех 3м</p>  <p>32 09 лв/бр</p>	
<p>16р.-0,915м² 35,08лв/м²</p>		
<p>Орех</p>		
<p>“J” профил орех - 3м</p>  <p>15 00 лв/бр</p>	<p>“Н” профил орех - 3м</p>  <p>32 50 лв/бр</p>	<p>Ъглов завършващ профил орех 3м.</p>  <p>35 00 лв/бр</p>

КОМПОНЕНТИ И МОНТАЖ

<p>Soffit плътен златен орех 3м.</p>  <p>32 09 лв/бр</p>	<p>Soffit перфориран златен орех 4м</p>  <p>32 09 лв/бр</p>	
<p>16р.-0,915м² 35,08лв/м²</p>		
<p>Златен орех</p>		
<p>“J” профил златен орех - 3м</p>  <p>15 00 лв/бр</p>	<p>“Н” профил златен орех - 3м</p>  <p>33 40 лв/бр</p>	<p>Ъглов завършващ профил златен дъб 3м.</p>  <p>35 00 лв/бр</p>

Soffit трябва да се монтира към носеща конструкция от сухи импрегнирани дървени летви с минимални размери 25 x 50мм. Максималното разстояние между летвите не трябва да надвишава 40 см. Препоръчва се софит плочите да се монтират перпендикулярно на повърхността на стената.

Стреха до 40см

- A Челна дъска
- B Дървени летви



Стреха над 40см

- A Челна дъска
- B Дървени летви



Монтаж на J профил

- A Челна дъска
- B Дървени летви
- C Flashing
- J J профил

