



Изкопайте достатъчно дълбок изкоп. Подгответе бетоново корито с размери според посочените в таблицата. Задайте нужния наклон за оттичане на водата.



Положете каналите започвайки винаги откъм заустването на канала и продължете по посока на наклона. Използвайте силикон при свързването на два канала за по-добра водонепропускливост.



Подгответе дренажите и насипете поддържащия слой.

**ВАЖНО!** Монтирайте решетките преди полагането на бетона, за да предотвратите деформации при стягането на бетона.



При полагане на последния слой настилка задължително трябва да се подsigури разлика от между 3-5mm с горния ръб на канала или на горната повърхност на решетката.

Възможността за рязане на каналите на дължина от 0,5m, свързването им под прав ъгъл и наличието на хоризонтален дренаж 50/100/110 правят системата "Sell-Line" отлично приспособима към всеки проект.

## МОНТАЖ ЛЕСНО И ПРАКТИЧНО

### Вертикален монтаж



### Хоризонтален монтаж



# LEXON

е бързоразвиващо се търговско дружество, което оперира на българския и международния пазар. При нас ще откриете висококачествени и ефективни решения за хидроизолация и дренажни системи.

Разгледайте и останалите продукти онлайн на [www.lexon.bg](http://www.lexon.bg)



Дренажна мембрана



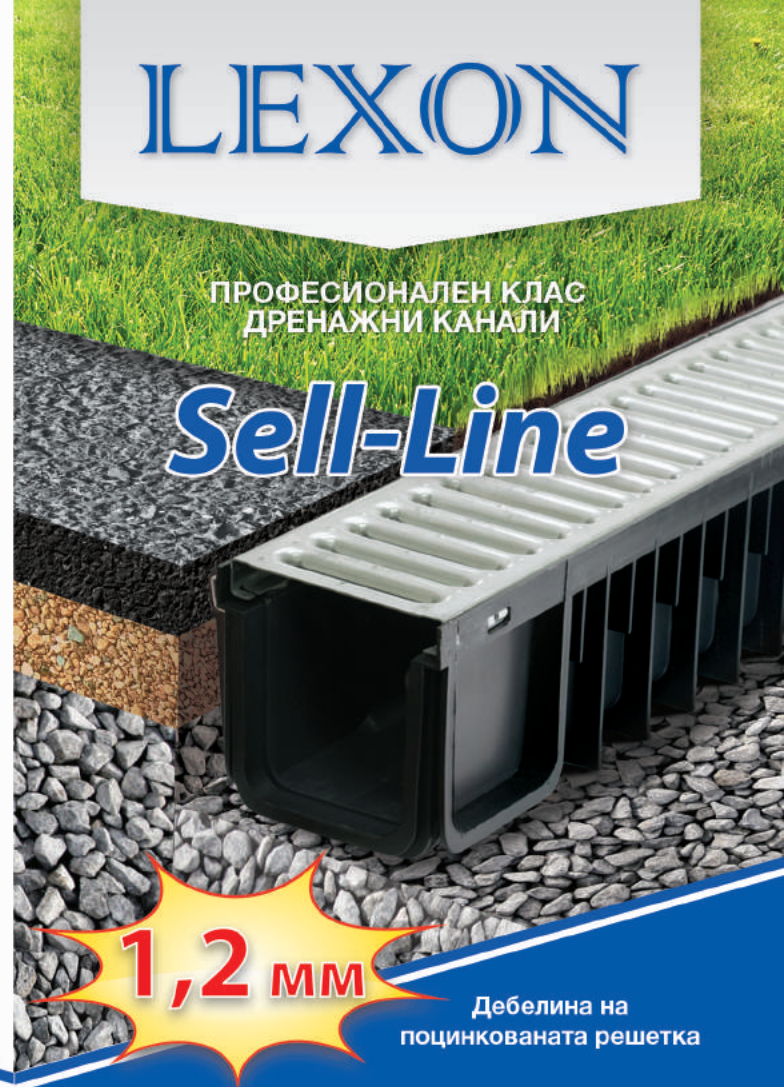
Универсални шахти Shaft-Line



Челни дъски Roof-Line



Паро-пропусклива покривна мембрана Roof-Foil



# LEXON

ПРОФЕСИОНАЛЕН КЛАС ДРЕНАЖНИ КАНАЛИ

## Sell-Line

1,2 мм

Дебелина на поцинкованата решетка



### КОНТАКТИ

Адрес: гр. Пловдив, България

Телефон: +359 32 / 338 046

E-mail: [office@lexon.bg](mailto:office@lexon.bg)

[www.lexon.bg](http://www.lexon.bg)

## Защо система Sell-Line?

- Решетки с клас на натоварване A15 - C250
- Произведена съгласно стандарт EN 1433
- Безкрепежно заключване на решетки
- Малко на брой фитинги за дренаж
- Подсилени странични ребра на канала

Канал Sell-Line с пластмасова решетка (PP)  
**135/50/1000** **16,20лв/бр.**

Канал Sell-Line с пластмасова решетка (PP)  
**135/135/1000** **17,93лв/бр.**

Канал Sell-Line с поцинкована решетка  
**135/50/1000 (1,2mm)** **17,93лв/бр.**

Канал Sell-Line с поцинкована решетка  
**135/135/1000 (1,2mm)** **20,41лв/бр.**

Канал Sell-Line с чугунена решетка  
**135/135/1000** **72,00лв/бр.**




Комплект тапа и тапа с дренаж Ø50  
**135/50**  
**8,50лв/бр.**



Комплект две тапи  
**135/135**  
**4,50лв/бр.**

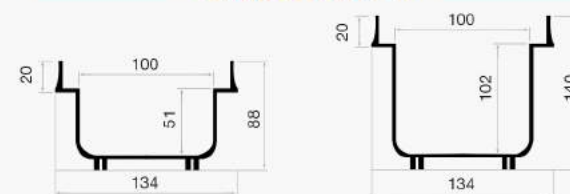


Комплект тапа и тапа с дренаж Ø100 / Ø110  
**135/135**  
**8,91лв/бр.**



Поцинкована решетка с метална рамка  
100/1000 **52,50лв/бр.**  
150/1000 **62,00лв/бр.**  
200/1000 **74,60лв/бр.**

## ВИДОВЕ КАНАЛИ



Вертикален дренаж - Ø110  
Хоризонтален дренаж - Ø50

Вертикален дренаж - Ø110  
Хоризонтален дренаж - Ø110

## КЛАС НА НАТОВАРВАНЕ

Всички компоненти от серията Sell-Line отговарят на различни стандарти в зависимост от неговия клас на натоварване



**A15** Подходящ за пешеходни зони и зони с ниско натоварване.



**B125** Подходящ за паркинги, пътни отбивки, автомобили и сервиси.



**C250** Подходящ в индустриални зони, бордюри с навлизане до 0,5м в платното за движение

Клас	Приложим товар	(А) Минимална дебелина (mm)	(В) Минимална височина (mm)
<b>A15</b>	15kN	100	100
<b>B125</b>	125kN	100	100
<b>C250</b>	250kN	150	150

Таблица 1

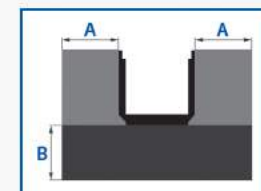


Указание отнасящо се за Графика 1

## МОНТАЖ

Лесно и практично

“Клипс” заключващ механизъм, без необходимост от специални инструменти.



Графика 1